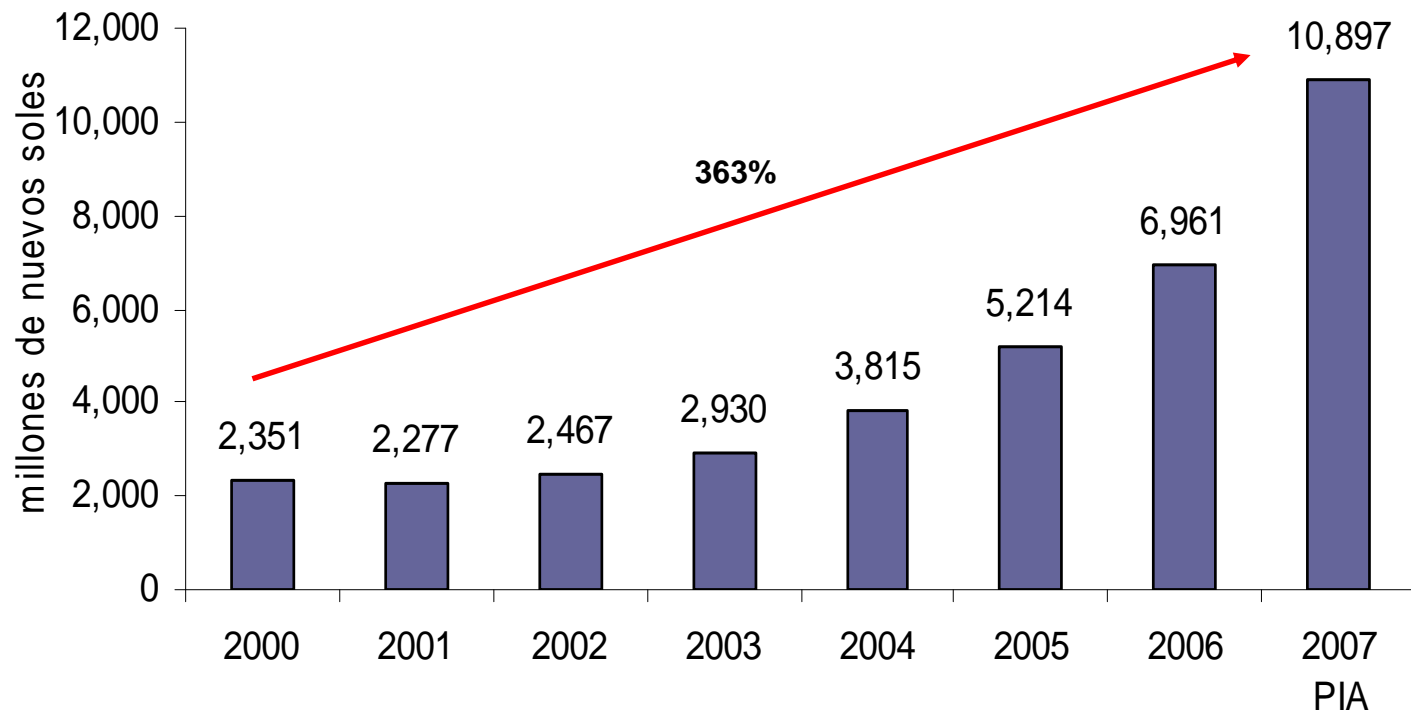




Transferencia a Gobiernos Locales y Canon Minero: ¿recursos contra la pobreza?

Juan Carlos Cortés
Presidente
CAD Ciudadanos al Día
Agosto 2007

Transferencias del gobierno central vienen creciendo significativamente...

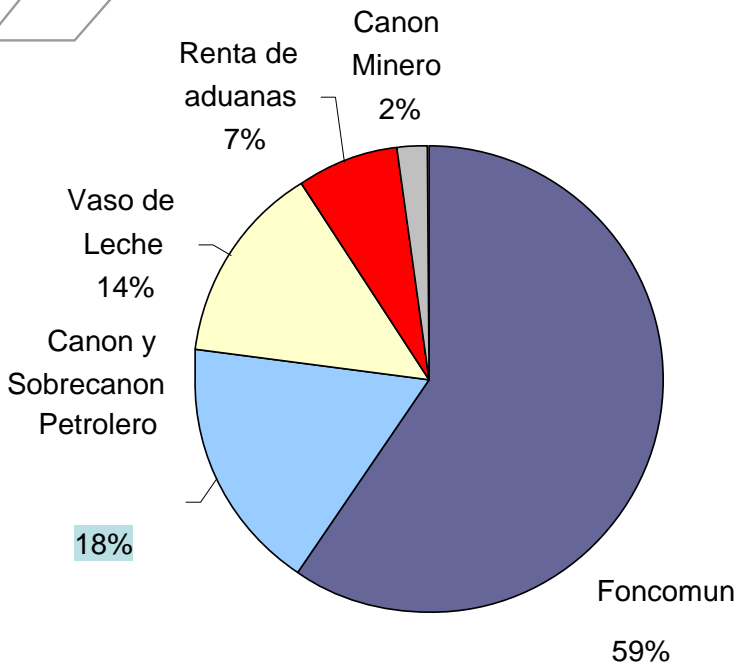


Fuente: MEF

Elaboración: CAD Ciudadanos al Día

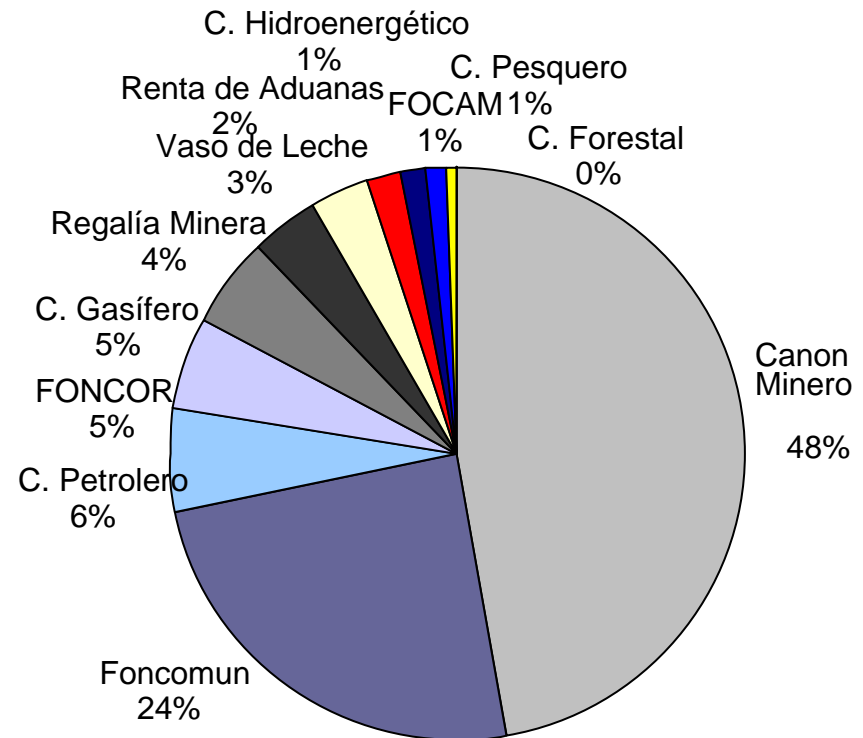
Composición de las Transferencias

2000




S/. 2,350 millones

2007 PIA*



S/. 10,897 millones

363%



S/. 5,740 millones sin canon minero

•Se indica PIA 2007 para todas las transferencias menos las de los diferentes cánones.

•Fuente: MEF

Elaboración: CAD Ciudadanos al Día

Concepto de las Transferencias

2000

1. Canon Minero
2. Foncomun
3. Renta de Aduanas
4. Programa de Vaso de Leche
5. Canon y Sobre Canon Petrolero

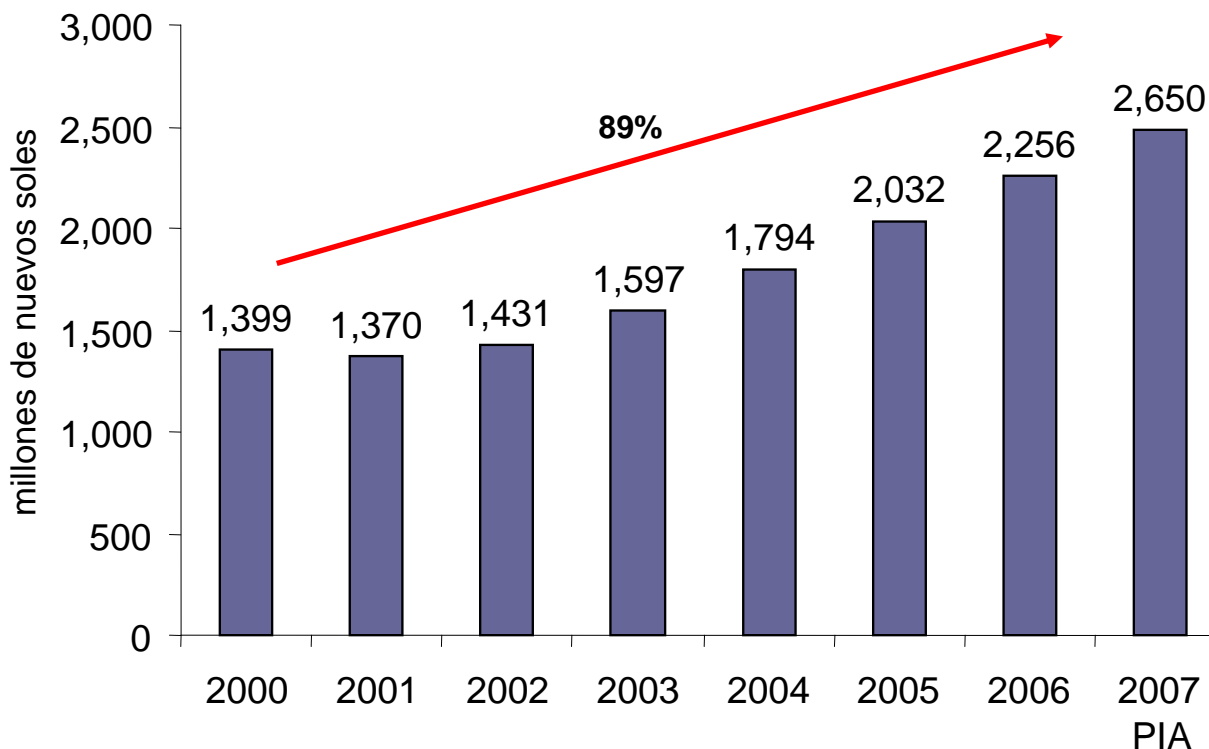
2007

1. Canon Minero
2. Foncomun
3. Renta de Aduanas
4. Programa de Vaso de Leche
5. Canon y Sobre Canon Petrolero
6. Canon Hidroenergético (desde 2002)
7. Canon Pesquero (desde 2003)
8. Canon Forestal (desde 2003)
9. Canon Gasífero (desde 2004)
10. Regalía Minera (desde 2005)
11. Fondo de Desarrollo de Camisea FOCAM (desde 2005)

⇒ **No solo hay más recursos sino que se dan por más y distintos conceptos**



Evolución de las Transferencias de Foncomun

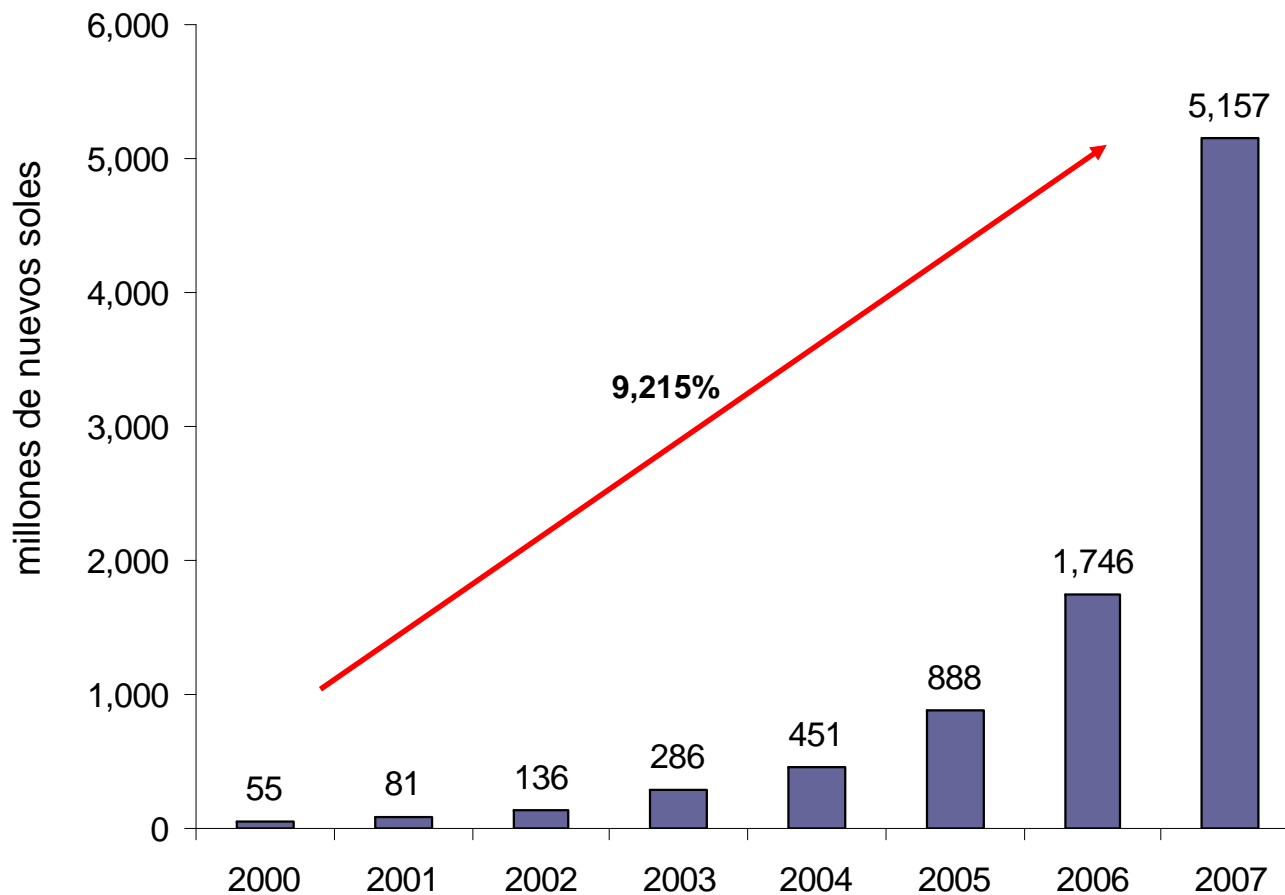


Fuente: MEF

Elaboración: CAD Ciudadanos al Día



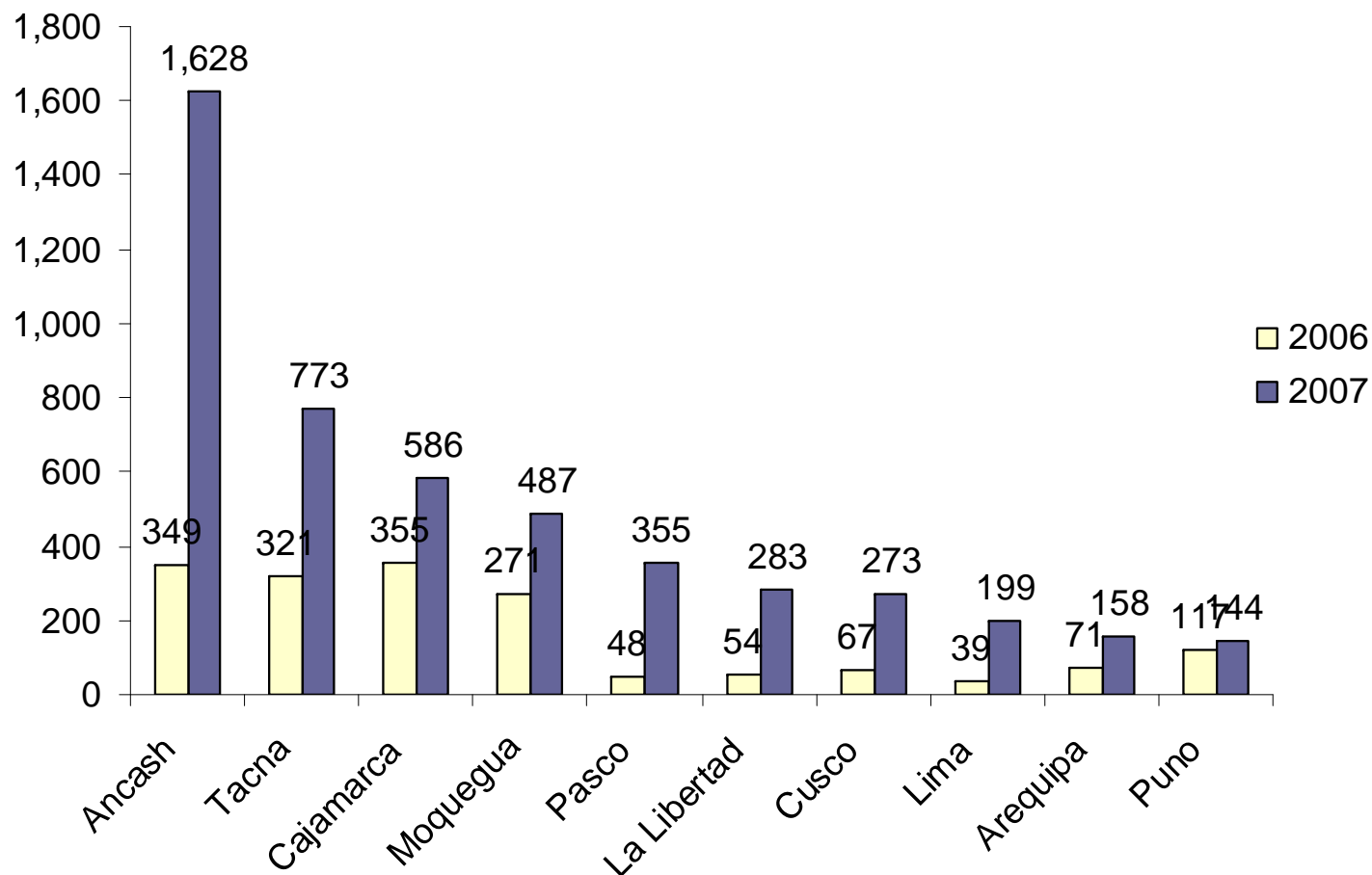
Evolución de las Transferencias de Canon Minero



Fuente: MEF

Elaboración: CAD Ciudadanos al Día

Los 10 departamentos que más canon minero reciben

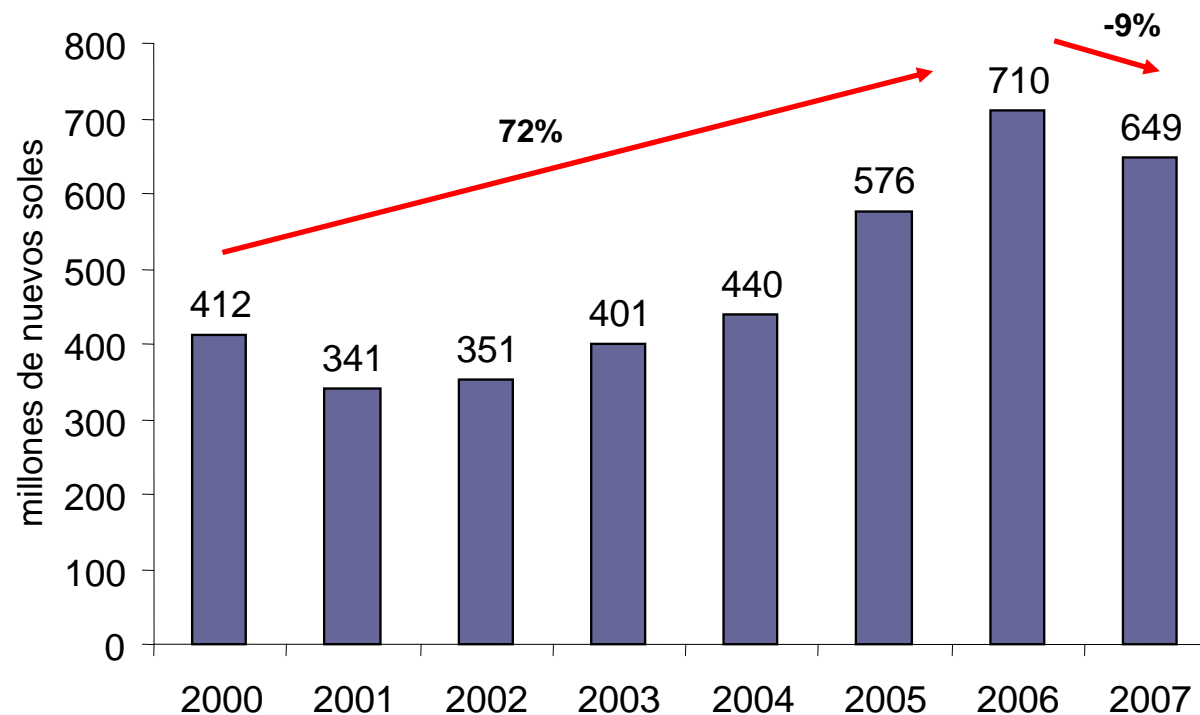


Fuente: MEF

Elaboración: CAD Ciudadanos al Día



Evolución de las Transferencias de Canon y Sobre Canon Petrolero

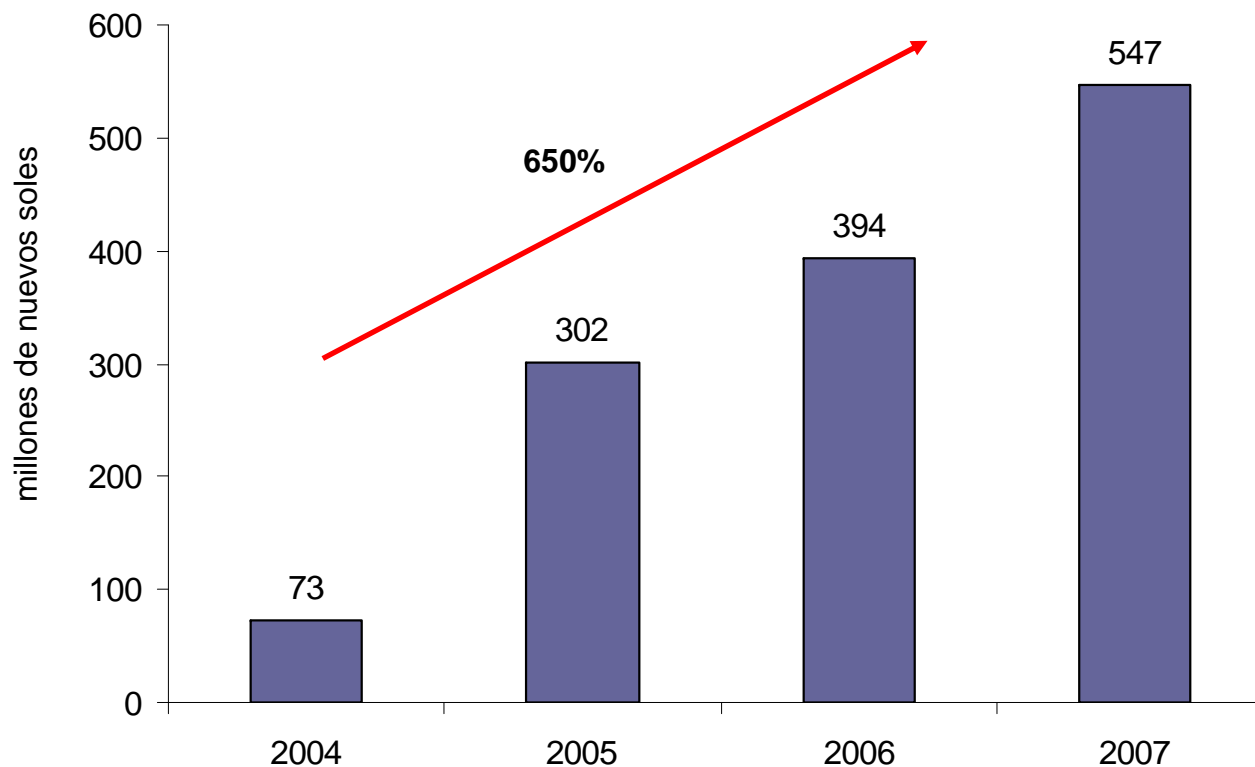


Fuente: MEF

Elaboración: CAD Ciudadanos al Día



Evolución de las Transferencias de Canon Gasífero

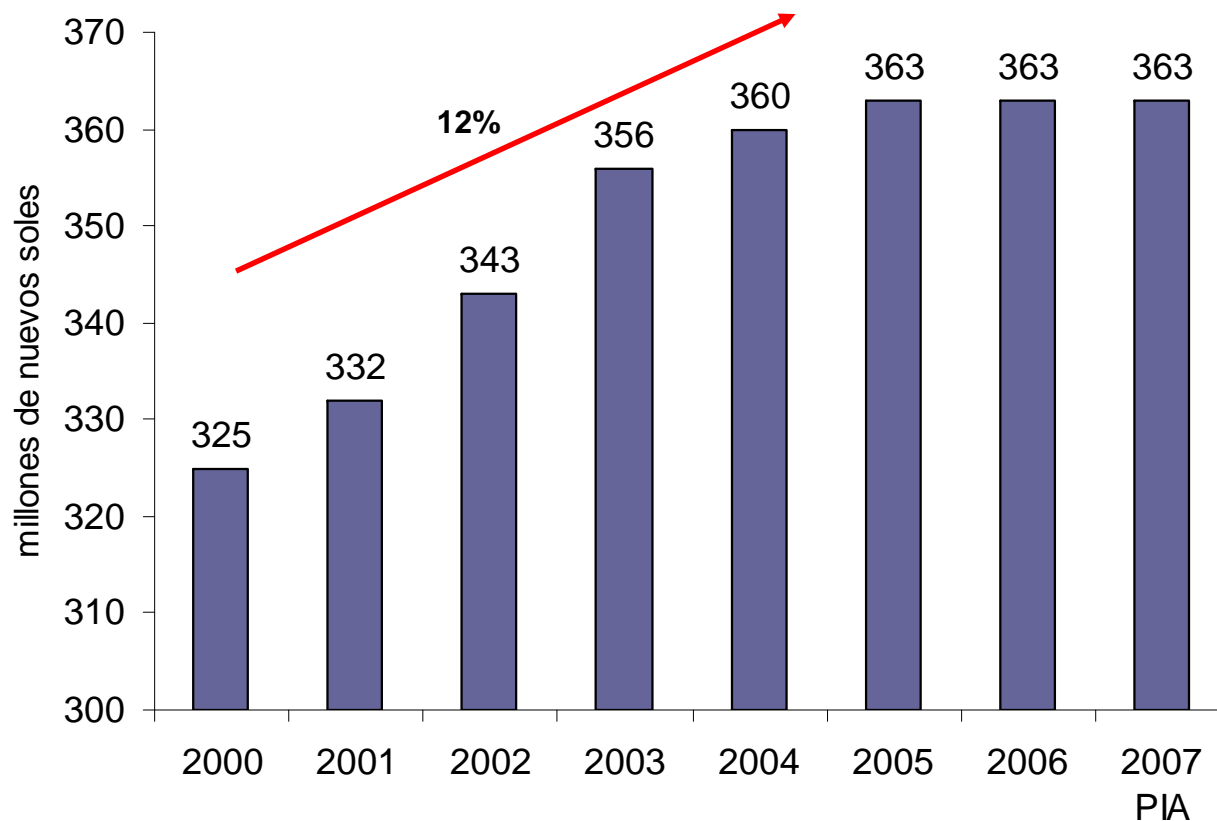


Fuente: MEF

Elaboración: CAD Ciudadanos al Día



Evolución de las Transferencias del Programa Vaso de Leche

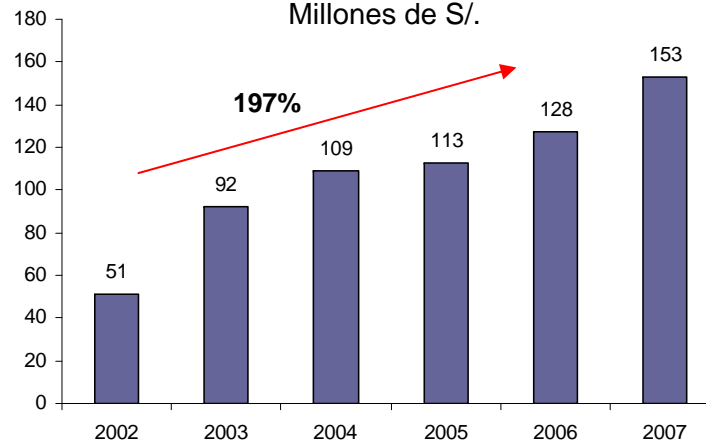


Fuente: MEF

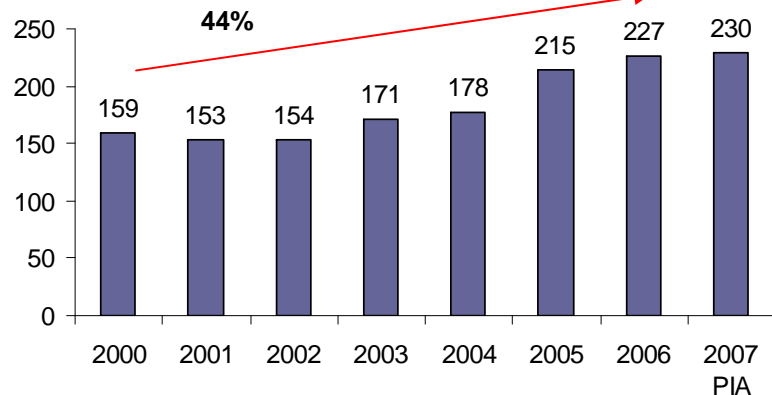
Elaboración: CAD Ciudadanos al Día

✓ Evolución Otras Transferencias (1)

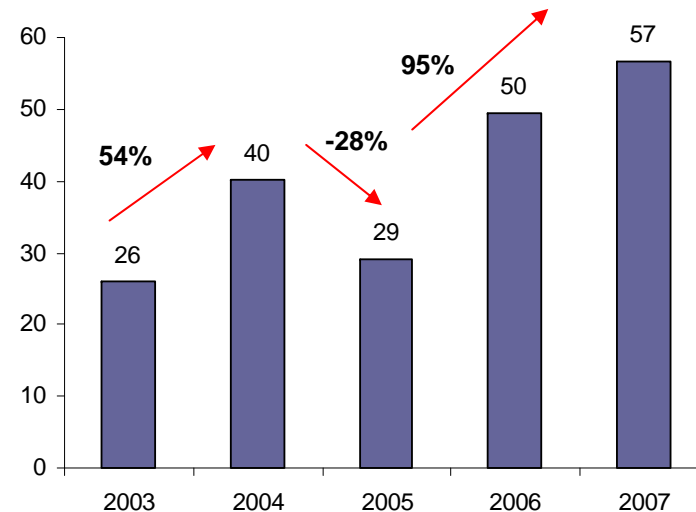
Canon Hidroenergético
Millones de S/.



Renta de aduanas

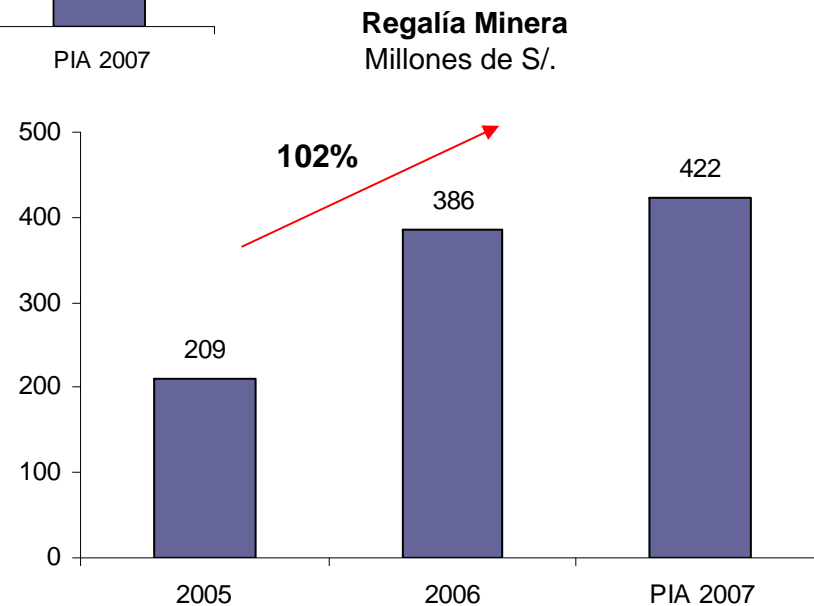
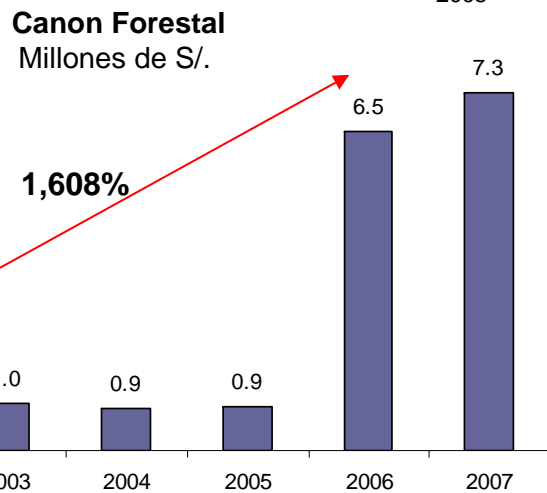
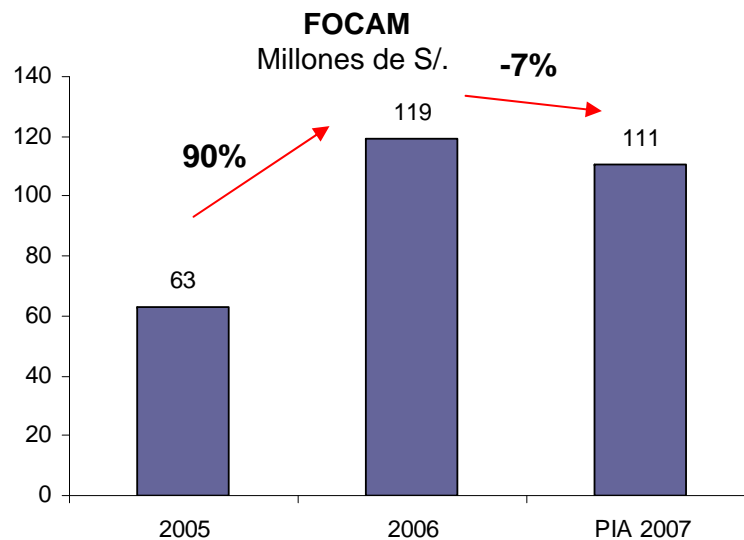



Canon Pesquero
Millones de S/.



Fuente: MEF
Elaboración: CAD Ciudadanos al Día

Evolución Otras Transferencias (2)





Transparencia en el uso del canon ¿Posibles Riesgos?



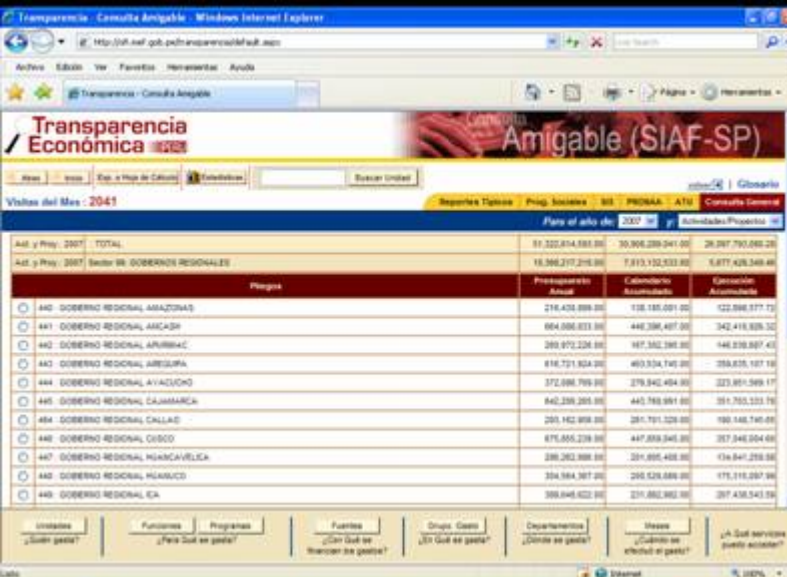
Mecanismos de transparencia

- ✓ A nivel nacional
 - Portal de Transparencia del MEF
- ✓ A nivel del proyecto
 - Base de datos de proyectos en el CND
- ✓ A nivel de la obra
 - Carteles
- ✓ A nivel de la entidad
 - Memorias y boletines

El Portal del MEF y el SIAF...

Gobiernos Regionales

Gobiernos Locales



Plan y Proj. 2007	TOTAL	30,904,239,241.00	28,597,793,069.20	
Act y Proj. 2007	Sector 98. GOBIERNOS REGIONALES	7,813,132,433.00	5,877,428,349.00	
	Proyecto	Presupuesto Anual	Comprobante Autorizado	
440	GOBIERNO REGIONAL AMAZONAS	216,435,899.00	138,185,051.00	122,996,571.72
441	GOBIERNO REGIONAL ANCAESH	864,090,823.00	446,396,487.00	342,418,826.32
442	GOBIERNO REGIONAL APURIMAC	269,972,226.00	167,362,365.00	146,239,967.45
443	GOBIERNO REGIONAL AREQUIPA	616,731,824.00	460,924,742.00	359,835,107.19
444	GOBIERNO REGIONAL AYACUCHO	372,896,799.00	279,842,484.00	223,851,569.17
445	GOBIERNO REGIONAL CAJAMARCA	642,236,265.00	442,769,991.00	351,763,523.79
446	GOBIERNO REGIONAL CALLAO	261,162,909.00	261,791,529.00	190,146,740.00
448	GOBIERNO REGIONAL CUSCO	875,855,239.00	447,859,345.00	357,348,004.00
447	GOBIERNO REGIONAL HUANCAVELICA	296,262,909.00	201,895,438.00	136,841,250.00
449	GOBIERNO REGIONAL HUANUCO	334,984,367.00	256,528,666.00	175,116,267.99
449	GOBIERNO REGIONAL ICA	388,846,822.00	231,862,962.00	207,438,343.39



✓ Portal de Transparencia Económica

- ✓ Aproximadamente sólo 700 municipios están en el SIAF – GL
- ✓ El SIAF-GL no está disponible en Internet

Ejemplos de Proyectos (2005)

Cajamarca, Distrito de Cospan

Habitantes: 9,498
 Desarrollo Humano: 0.4218
 Viviendas sin agua: **98.18 %**
 Viviendas sin electricidad: **97.09 %**
 Ingreso Familiar per Cápita/mes: S/.205
 Presupuesto Anual (2004): S/. 1,273,871
 Canon Minero (2004): S/. 3,120,088
 Canon Minero (2005): S/. 2,553,488 **- 18.2%**



Proyectos planificados para el 2005 con canon y sobrecanon	
Proyecto	PIA 2005
Construcción de Lozas Deportivas	4,719,099
Construcción de Plaza de Toros	90,000
Construcción de Locales Comunales	30,000
Construcción de Carreteras	380,000
Construcción de Centros Educativos	100,000
Desarrollo Productivo	53,000
Construcción de Parques Infantiles	41,000
Construcción de Vivero Municipal	40,000
Construcción de Vías Urbanas	35,527
Construcción de Postas Médicas	20,000
Construcción de Trochas Carrozables	20,000

4,830K

689K

La Libertad, Distrito de Calamarca

Habitantes: 9,015

Desarrollo Humano: 0.4981

Viviendas sin desagüe: **99.88%**

Viviendas sin electricidad: **99.66%**

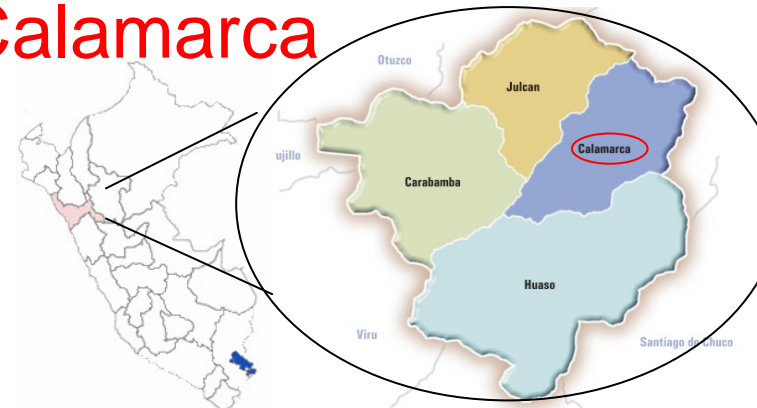
Ingreso Familiar per Cápita/mes: S/.246

Presupuesto Anual (2004): S/. 1,273,871

Canon Minero (2004): S/. 59,811

Canon Minero (2005): S/. 83,072

+ 39%



Proyectos planificados para el 2005 con **canon y sobre canon**

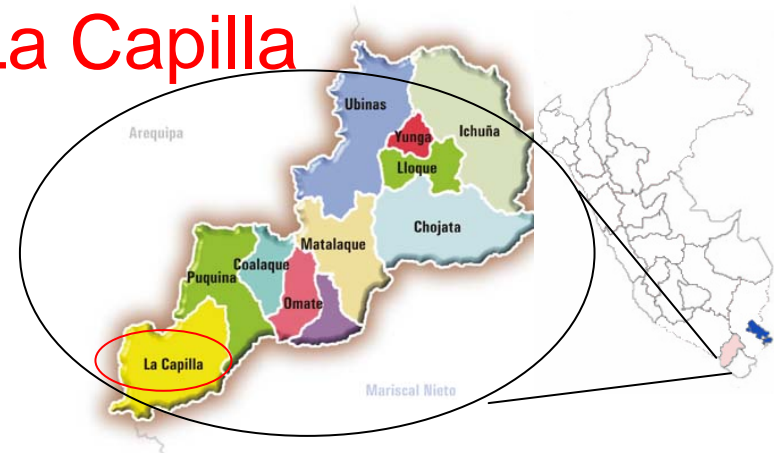
Proyecto	PIA 2005
Construcción de losas deportivas	30,000
Construcción de plaza de armas	20,000
Construcción de plazuelas	19,155
Construcción de sistema de agua potable	20,000
Construcción de trochas carrozables	15,000
Mejoramiento de trochas carrozables	10,000

70K

45K

Moquegua, Distrito de La Capilla

Habitantes: 1,334
 Desarrollo Humano: 0.6273
 Viviendas sin desagüe: **98%**
 Viviendas sin electricidad: **93%**
 Ingreso Familiar per Cápita/ mes: S/. 381
 Presupuesto Anual (2004): S/. 604,756
 Canon Minero (2004): S/. 273,338
 Canon Minero (2005): S/. 865,856 **+ 217%**



Proyectos planificados 2005 con canon y sobrecanon

Proyecto	PIA 2005
Construcción de centro cívico	290,000
Construcción de canales de regadío	42,213
Construcción de trochas carrozables	20,000
Electrificación rural	50,000
Mejoramiento de canales de regadío	40,000

290K

150K

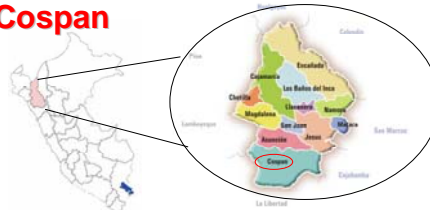
Desactivación de Información del CND

Antes

Cajamarca, Distrito de Cospan

Habitantes: 9,498
 Desarrollo Humano: 0,4218
 Viviendas sin agua: **98.18 %**
 Viviendas sin electricidad: **97.09 %**
 Ingreso Familiar per Cápita/mes: S/.205
 Presupuesto Anual (2004): S/. 1,273,871
 Canon Minero (2004): S/. 3,120,088
 Canon Minero (2005): S/. 2,553,488

- 18.2%

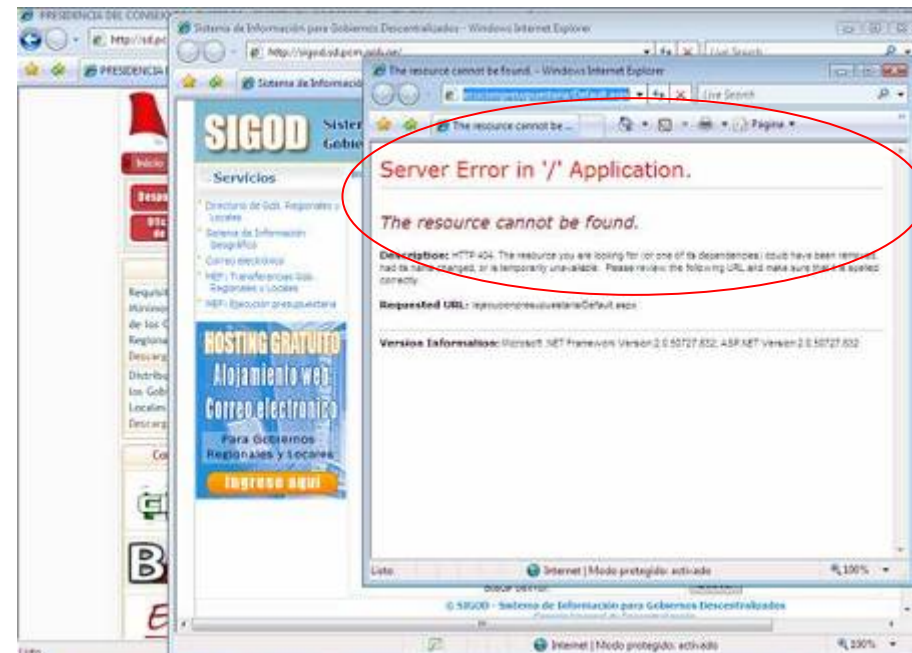


Proyectos planificados para el 2005 con canon y sobrecanon	
Proyecto	PIA 2005
Construcción de Lozas Deportivas	4,719,099
Construcción de Plaza de Toros	90,000
Construcción de Locales Comunales	30,000
Construcción de Carreteras	380,000
Construcción de Centros Educativos	100,000
Desarrollo Productivo	53,000
Construcción de Parques Infantiles	41,000
Construcción de Vivero Municipal	40,000
Construcción de Vías Urbanas	35,527
Construcción de Postas Médicas	20,000
Construcción de Trochas Carrozables	20,000

4,830K

689K

Ahora



✓ No es posible tener información de proyectos de gobiernos locales

Información a nivel de la obra pública (2006)

Mun. Cajamarca



Mun. Dis. Nuevo Chimbote



Mun. Prov. Santa




- Información deficiente sobre montos, fuentes de financiamiento, empresa ejecutora, tiempos de ejecución

⇒ **No existen formatos comunes para la publicidad de las obras**

Boletines Municipales (2006)

Mun. Cajamarca



En los boletines municipales se publican información sobre las obras...

Mun. La Encañada Mun. Baños



...y algunos listan y muestran fotos de las obras realizadas.

Mun. Prov. Huarmey



Mun. La Encañada Mun. Prov. Huarmey

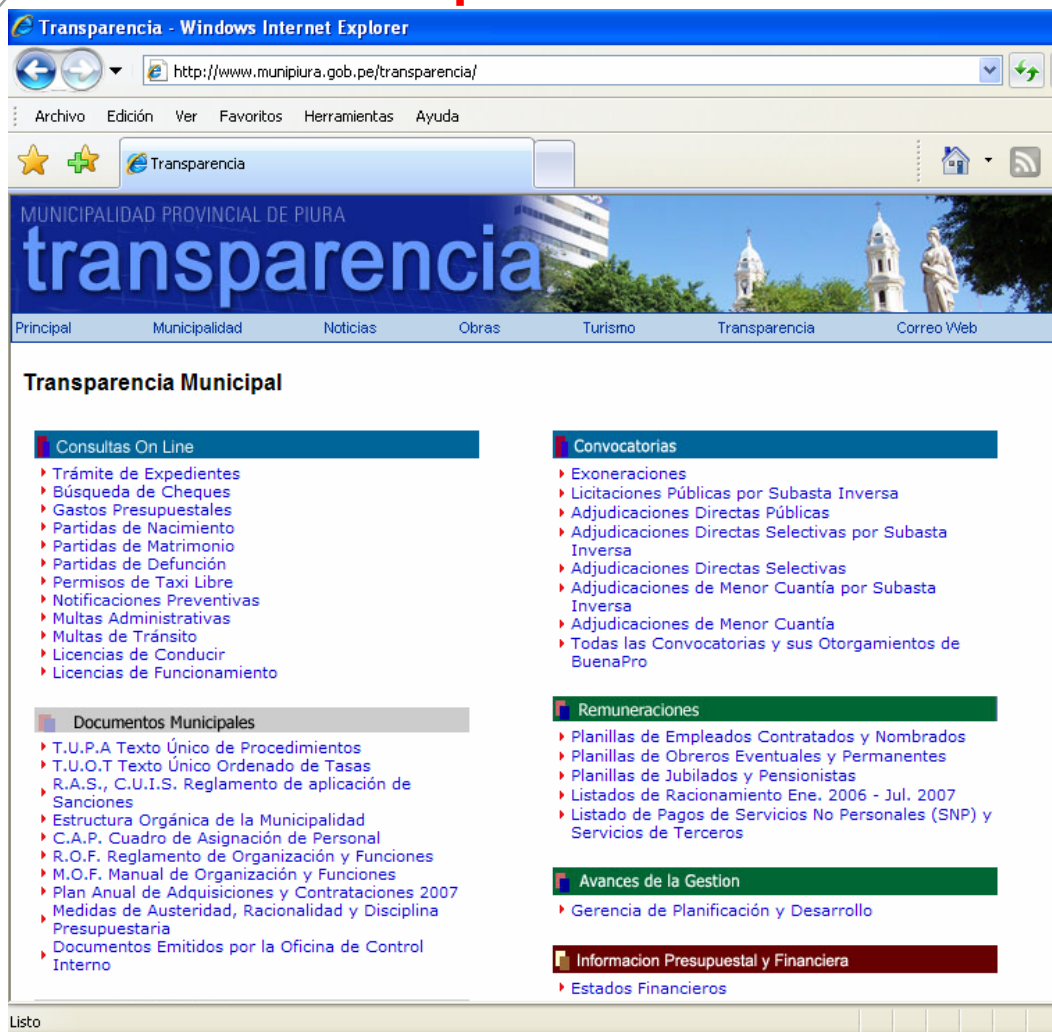


Sin embargo, la mayor parte de la información gira en torno de las inauguraciones de las obras y la foto del alcalde...

⇒ **No hay manera de cuantificar el gasto y el impacto de las obras**

Buenas Prácticas Gubernamentales

Portal Municipalidad Provincial de Piura



Transparencia - Windows Internet Explorer

http://www.munipiura.gob.pe/transparencia/

Archivo Edición Ver Favoritos Herramientas Ayuda

Transparencia

MUNICIPALIDAD PROVINCIAL DE PIURA

transparencia

Principal Municipalidad Noticias Obras Turismo Transparencia Correo Web

Transparencia Municipal

- Consultas On Line**
 - Trámite de Expedientes
 - Búsqueda de Cheques
 - Gastos Presupuestales
 - Partidas de Nacimiento
 - Partidas de Matrimonio
 - Partidas de Defunción
 - Permisos de Taxi Libre
 - Notificaciones Preventivas
 - Multas Administrativas
 - Multas de Tránsito
 - Licencias de Conducir
 - Licencias de Funcionamiento
- Documentos Municipales**
 - T.U.P.A Texto Único de Procedimientos
 - T.U.O.T Texto Único Ordenado de Tasas
 - R.A.S., C.U.I.S. Reglamento de aplicación de Sanciones
 - Estructura Orgánica de la Municipalidad
 - C.A.P. Cuadro de Asignación de Personal
 - R.O.F. Reglamento de Organización y Funciones
 - M.O.F. Manual de Organización y Funciones
 - Plan Anual de Adquisiciones y Contrataciones 2007
 - Medidas de Austeridad, Racionalidad y Disciplina Presupuestaria
 - Documentos Emitidos por la Oficina de Control Interno
- Convocatorias**
 - Exoneraciones
 - Licitaciones Públicas por Subasta Inversa
 - Adjudicaciones Directas Públicas
 - Adjudicaciones Directas Selectivas por Subasta Inversa
 - Adjudicaciones Directas Selectivas
 - Adjudicaciones de Menor Cuantía por Subasta Inversa
 - Adjudicaciones de Menor Cuantía
 - Todas las Convocatorias y sus Otorgamientos de BuenaPro
- Remuneraciones**
 - Planillas de Empleados Contratados y Nombrados
 - Planillas de Obreros Eventuales y Permanentes
 - Planillas de Jubilados y Pensionistas
 - Listados de Racionamiento Ene. 2006 - Jul. 2007
 - Listado de Pagos de Servicios No Personales (SNP) y Servicios de Terceros
- Avances de la Gestión**
 - Gerencia de Planificación y Desarrollo
- Información Presupuestal y Financiera**
 - Estados Financieros



www.munipiura.gob.pe

Buenas Prácticas Gubernamentales

Gobierno Regional de Lambayeque



PortalGobierno*Regional*Lambayeque*** - Windows Internet Explorer

http://www.regionlambayeque.gob.pe/

Inicio Mapa Web

Lunes 20 de Agosto de 2007

Gobierno Regional Consejo Regional Presidencia Regional Direcciones Regionales Estado Peruano

Lambayeque

Noticias Recientes

Gobierno Regional ENVÍA MÁS DE 7 TONELADAS DE AYUDA HUMANITARIA DAMNIFICADOS DE ICA PARA

Una ayuda humanitaria, consistente en más de 7 toneladas, entre alimentos de primera necesidad y ropa, envió el Gobierno Regional de Lambayeque, a tra...

Ver noticia Noticias Anteriores

correo web Intranet

Transparencia Pública

Ley N° 27806 DS N° 072 - 2003 - PCM

ENCUESTAS DE OPINION ¿QUE MEDIDAS SE DEBEN TOMAR PARA REDUCIR DESASTRES?

- ACTIVAR LOS COMITES DE DEFENSA CIVIL
- PREPARAR A LA POBLACION
- DESTINAR MÁS RECURSOS PARA PREVENCIÓN
- INICIAR CAMPAÑAS DE COMUNICACIÓN


Votar ahora

Copyright 2007 :: Av. Juan Tomis Stack N° 975 - CHICLAYO (Oficina de Coordinación Lima) Jr. Larrazburu y Utaoque N° 293 DE 704



¿Mecanismos de transparencia?

- ✓ ~~A nivel nacional~~
 - ~~Portal de Transparencia del MEF~~
- ✓ ~~A nivel del proyecto~~
 - ~~Base de datos de proyectos en el CND~~
- ✓ ~~A nivel de la obra~~
 - ~~Carteles~~
- ✓ ~~A nivel de la entidad~~
 - ~~Memorias y boletines~~



Para Mejorar: Agenda pendiente

Para mejorar

- ✓ Impulsar la interconexión del SIAF-GL
- ✓ Exigir la actualización y publicación de la base de datos de proyecto
- ✓ Garantizar el cumplimiento de la Ley de Transparencia por parte de todas las entidades del Estado
- ✓ Vigilar la rendición de cuentas a nivel de los carteles de obras, boletines locales y web institucionales

⇒ Un reto compartido!!!!



...ciudadanía
día a día!

www.ciudadanosaldia.org

© CAD 2007